

AUTO LINE 自動加好友機器人 使用須知



Windows XP 或 7 或 8
或 10 的電腦中先安裝



<https://line.me/zh-hant/download>

LINE 下載 | 周邊應用程式 | 遊戲 | LINE STORE | LINE Pay

中文(繁體) YouTube f

Mobile

PC / Mac

請下載正確版本

下載 Windows 版LINE



https://autof.blueeyes.tw/

機器人 | 封測 | 上市 | 自動化行銷機器人 | 繁體中文

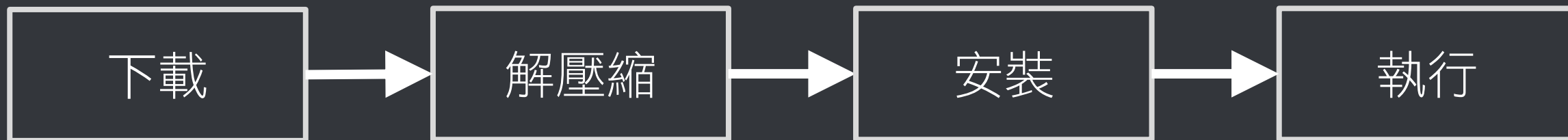
AUTOF

免費版 專業版 雲端全自動加好友 應用 使用教學 常見問題

免費的 LINE 自動加好友機器人 (安裝在 Windows 7/8/10 電腦)



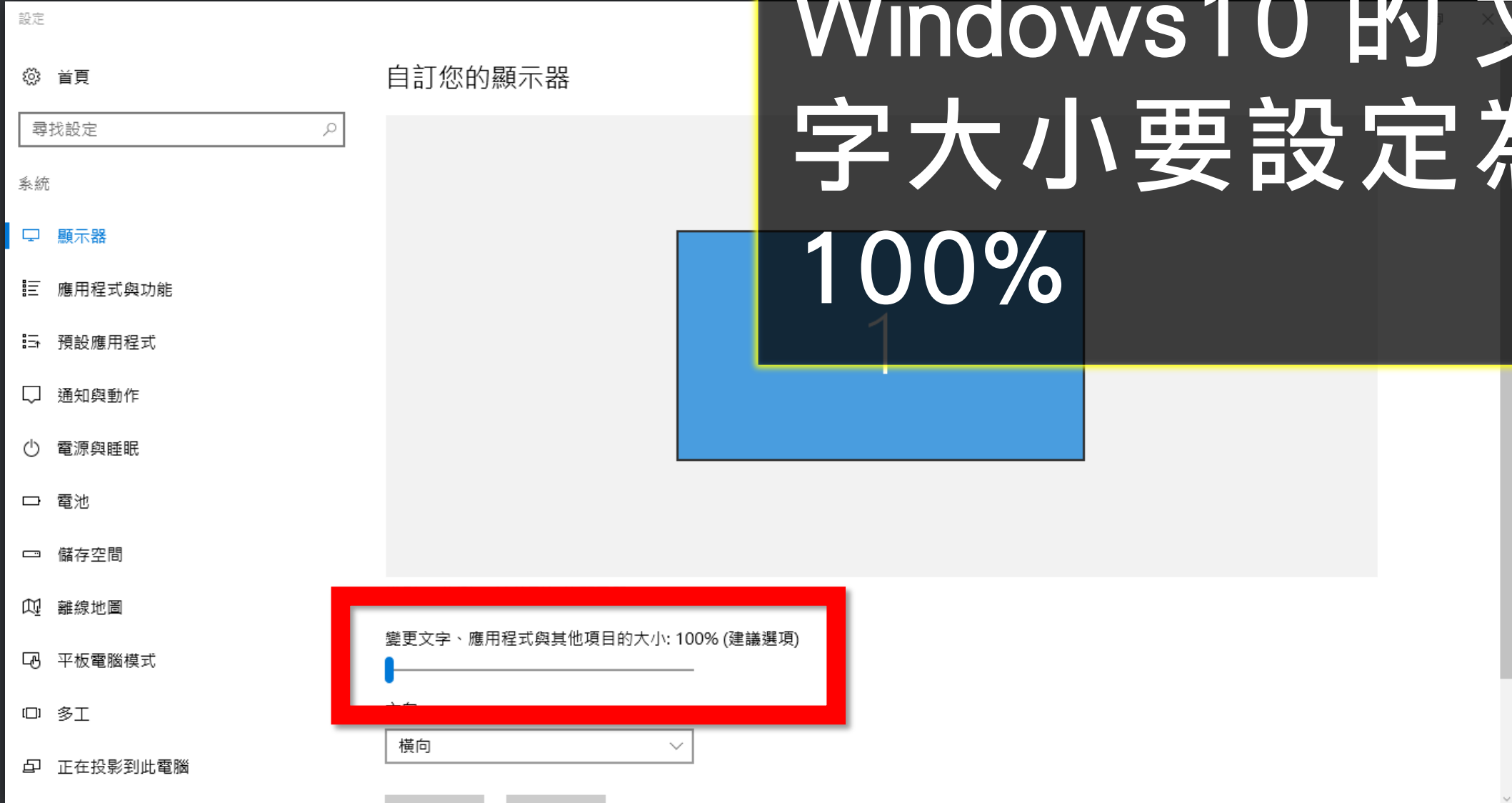
BEFORE AFTER





Windows 10 的文字大小要設定為

100%



控制台首頁

調整解析度

校正色彩

變更顯示器設定

調整 ClearType 文字

設定自訂文字大小 (DPI)

讓螢幕上的內容更容易閱讀

選擇下列其中一個選項，就可以變更螢幕上文字及其他項目的大小。若只要暫時放大螢幕的某個部分，請使用 [\[放大鏡\]](#) 工具。

小 - 100% (預設)(S)

中(M) - 125%

大(L) - 150%

預覽

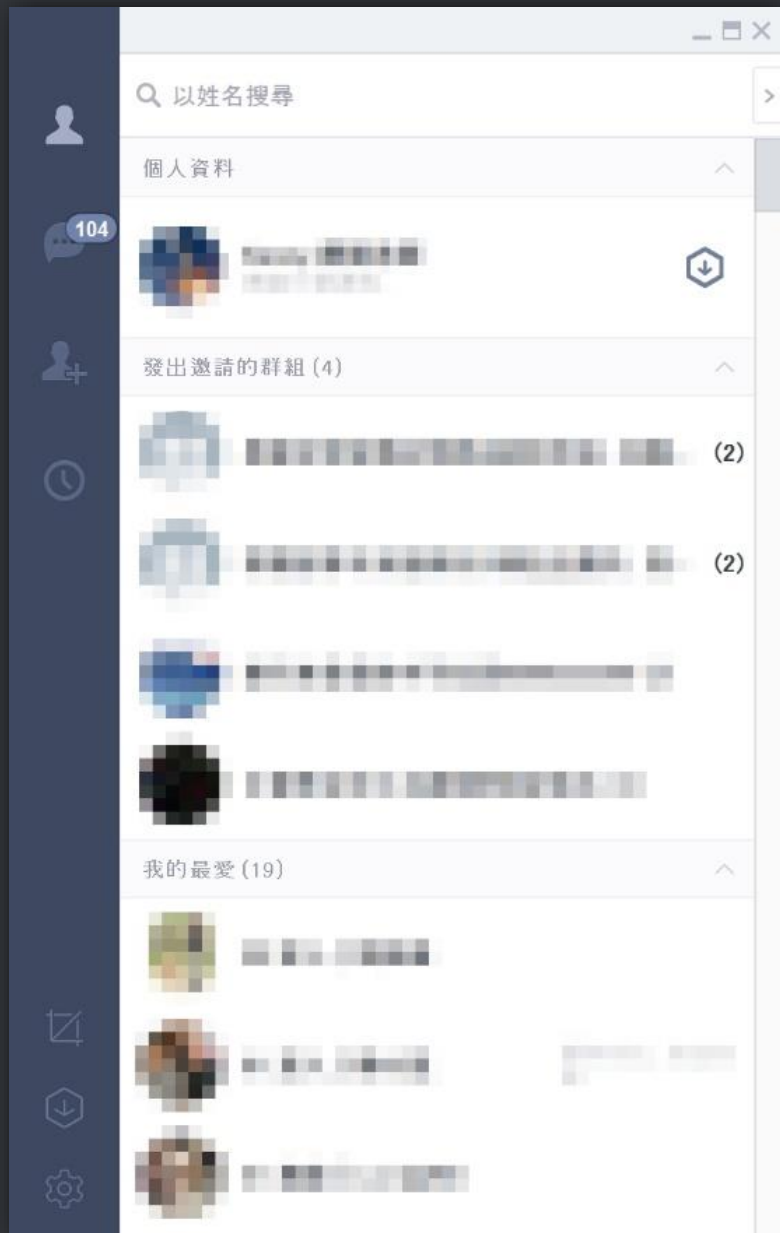
Windows 7 的文字
大小要設定為
100%

套用(A)

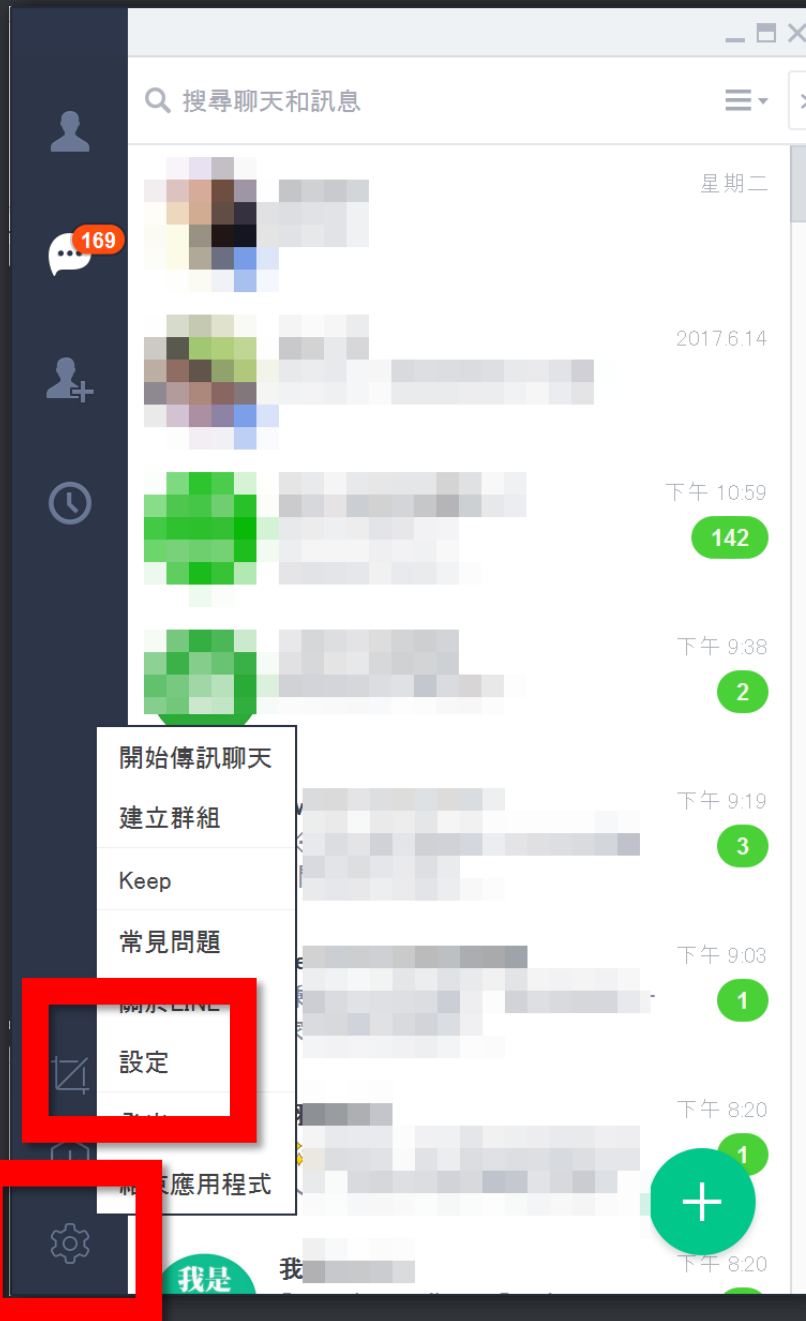
接著是 Windows 7
或 8 或 10 的使用者
要注意的事



如果LINE的右側聊天室有打開，請點擊紅框箭頭關閉



關閉後如現在畫面所示，右側聊天室必須關閉



設定

基本設定

提醒

聊天

來電


好友管理

動態消息

Keep

進階設定

關於LINE



姓名

狀態消息

用戶ID

電子郵件帳號

我的資訊



主頁 | Keep

語言設定

繁體中文

畫面尺寸

100%

登入設定

自動登入

於Windows開機時自動啟動

基本設定中的畫面尺寸，請選擇100%，一定要100%

設定

基本設定

提醒

聊天

來電

好友管理

動態消息

Keep

進階設定

關於LINE

聊天 字體設定僅適用於聊天室。

字體 預設字體

大小 普通

傳訊方法 Enter

關鍵字提醒

當未讀訊息包含這些關鍵字時，將會傳送提醒。

已登錄的關鍵字數量 0 / 20

+ 新增關鍵字

自動建議貼圖 當您輸入訊息時，將會自動建議您符合的表

啟用自動建議

語言

新增語言

English

繁體中文

日本語

Español

傳訊方式不要用
Alt+Enter，要
設定成 Enter

接著是 Windows XP 的使用者要注意的事



設定

基本設定

提醒

聊天

來電

好友管理

動態消息

Keep

進階設定

關於LINE



姓名

狀態消息

用戶ID

電子郵件帳號

我的資訊

主頁 | Keep

登入設定

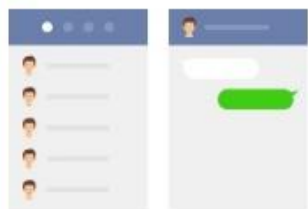
自動登入

於Windows開機時自動啟動

聊天室檢視選項 聊天室將顯示於個別視窗。

個別視窗

單一視窗



聊天室檢視選項，請設定為個別視窗，不是單一視窗



基本設定中的畫面尺寸，請選擇100%，一定要100%

設定

基本設定

提醒

聊天

來電

好友管理

動態消息

Keep

進階設定

關於LINE

聊天 字體設定僅適用於聊天室。

字體 預設字體

大小 普通

傳訊方法 Enter

Enter

Alt + Enter

Enter

關鍵字提醒

當未讀訊息包含這些關鍵字時，將會傳送提醒。

已登錄的關鍵字數量 0 / 20

+ 新增關鍵字

自動建議貼圖 當您輸入訊息時，將會自動建議您符合的表情或貼圖。

啟用自動建議

語言

新增語言

English

日本語

繁體中文

Español

傳訊方式不要用
Alt+Enter，要
設定成 Enter

建議電腦等級

這只是建議，機器人軟體不需要高級電腦就可以運作，您可以直接安裝使用，大部分電腦都沒問題。

建議電腦等級如下：

- 1) 處理器：Intel Core i5
- 2) 記憶體：8GB RAM
- 3) 硬碟：SATA III 500GB
- 4) 作業系統：Windows 10
- 5) 螢幕解析度：1920x1080

使用本軟體時，除了同時開啟
LINE 電腦版外，請關閉其他應用
軟體。

因自動加好友需要時間，為避免程式執行時受干擾而中斷，請關閉 Windows 背景排程工作，像是磁碟重組、定時掃毒、硬體檢查、Windows 或其他軟體自動更新等。



免費版



專業版

移機反註冊

序號已經輸入A筆電，但又購買B筆電，請問能換電腦嗎？

可以的。你可以在舊電腦 FBLIKE 軟體的關於 → 反註冊解除序號綁定，然後在新電腦中重新註冊。

找回序號

序號弄丟了，請問能重新申請嗎？

可以的。請至以下網址找回序號

<https://goo.gl/EF1tJ6>

任何問題，歡迎至討論區發問

<https://www.facebook.com/groups/autofline/>